

การอบรมเชิงปฏิบัติการ

โครงการพัฒนาคุณภาพครูและบุคลากรทางการศึกษาให้มีคุณภาพตามมาตรฐานสากล

- หลักสูตร "การสร้างเว็บไซต์ KM"
- หลักสูตร "การออกแบบงานกราฟิกด้วยโปรแกรม CANVA"

วันที่ 10 พฤษภาคม 2567

ณ ห้องปฏิบัติการคอมพิวเตอร์
โรงเรียนเทพศิรินทร์ สมุทรปราการ



Canva





ระบบบริหารจัดการสังคมฐานความรู้
(Knowledge Based Society Management System)

วิทยากร : นางสาวอุมาพร รักศรี ผู้ช่วยวิทยากร : นางสาวกัลยา จิตต์เสาวลักษณ์

เข้าสู่เว็บไซต์




พิมพ์คำว่า km.debsirinsp.ac.th


หน้าโฮมเพจ (หน้าแรก) ของเว็บไซต์ KM


DEBSIRINSP หน้าแรก | สมาชิก ปฏิทิน 🇹🇭🇬🇧 | เข้าสู่ระบบ

เข้าสู่ระบบ สมัครสมาชิก | หน้าหลัก ค้นหาบทความ อัลบั้มรูปภาพ เนื้อหาเพิ่มเติม เพื่อนสมาชิก


 โรงเรียนเทพศิรินทร์ สมุทรปราการ
DEBSIRIN SAMUTPRAKAN SCHOOL

นสียา โสภวท.त्मโน
'ไม่ควรเป็นคนรกโลก'





อินฉัตรมงคล
๔ พฤษภาคม ๒๕๖๗
ทรงพระเจริญ



หน้าเว็บเพจ (หน้าย่อย) ของเว็บไซต์ KM

DEBSIRINSP หน้าแรก | ส่วนตัว บทความ สมาชิก เว็บบอร์ด ปฏิทิน ตั้งค่า | | รหัสผ่าน | ออกจากระบบ

ค้นหาสมาชิก | เพื่อนสมาชิกของฉัน

โรงเรียนเทพศิรินทร์ สมุทรปราการ DEBSIRIN SAMUTPRAKAN SCHOOL

ค้นหา ค้นหาลำโพง แสดงผล : 50

ความเกี่ยวข้อง
 ทั้งหมด
 บุคคลากร
 นักเรียน
 ศิษย์เก่า
 อื่นๆ



DEBSIRINSP

เพิ่มเพื่อน

สถานะ : ผู้ช่วยระบบ
ไม่ระบุ



budget

เพิ่มเพื่อน

สถานะ : ผู้ช่วยผู้ดูแลระบบ
ไม่ระบุ



social

เพิ่มเพื่อน

สถานะ : ผู้ช่วยผู้ดูแลระบบ
สังคมศึกษาศาสนาและ
วัฒนธรรม



art

เพิ่มเพื่อน

สถานะ : ผู้ช่วยผู้ดูแลระบบ
ไม่ระบุ



manage

เพิ่มเพื่อน


สถานะ : ผู้ช่วยผู้ดูแลระบบ
สำนักงาน



THAWATCHAI

เพิ่มเพื่อน

สถานะ : ผู้ช่วยผู้ดูแล
ระบบ
การทำงานอาชีพและ
เทคโนโลยี



rule

เพิ่มเพื่อน

สถานะ : ผู้ช่วยผู้ดูแล
ระบบ
ไม่ระบุ



academic

เพิ่มเพื่อน

สถานะ : ผู้ช่วยผู้ดูแลระบบ
ไม่ระบุ



Computer

เพิ่มเพื่อน

สถานะ : ผู้ช่วยผู้ดูแลระบบ
การทำงานอาชีพและ
เทคโนโลยี



foreign

เพิ่มเพื่อน

สถานะ : ผู้ช่วยผู้ดูแลระบบ
ภาษาต่างประเทศ



audio

เพิ่มเพื่อน

สถานะ : ผู้ช่วยผู้ดูแล
ระบบ
ไม่ระบุ



kroobell

เพิ่มเพื่อน

สถานะ : ผู้ใช้ทั่วไป
คณิตศาสตร์



OIT6

เพิ่มเพื่อน

สถานะ : ผู้ใช้ทั่วไป
ไม่ระบุ



060881429848

เพิ่มเพื่อน

สถานะ : ผู้ใช้ทั่วไป
ไม่ระบุ



kruple

เพิ่มเพื่อน

สถานะ : ผู้ช่วยผู้ดูแลระบบ
การทำงานอาชีพและ
เทคโนโลยี



KruTheBALL

เพิ่มเพื่อน

สถานะ : ผู้ใช้ทั่วไป
คณิตศาสตร์

รู้หรือไม?
สมาชิกทั้งหมด 617 Account(s)
จำนวนบุคคลที่แ่กตามสาขาวิชาชีพ

- ไม่ระบุ 45
- วิทยาศาสตร์ 32
- สังคมศึกษา ศาสนาและวัฒนธรรม 29
- การงานอาชีพและเทคโนโลยี 28
- คณิตศาสตร์ 23
- ภาษาต่างประเทศ 22
- สำนักงาน 21
- ภาษาไทย 15
- ศิลปะ 15
- สุขศึกษาและพลศึกษา 12




การสมัครเข้าใช้งาน


หากยังไม่มีบัญชีผู้ใช้งาน ให้กดสมัครสมาชิก


DEBSIRINSP หน้าแรก | สมาชิก ปฏิทิน 🇹🇭🇬🇧 | เข้าสู่ระบบ

เข้าสู่ระบบ **สมัครสมาชิก** | หน้าหลัก ค้นหาบทความ อัลบั้มรูปภาพ เนื้อหาเพิ่มเติม เพื่อนสมาชิก


 โรงเรียนเทพศิรินทร์ สมุทรปราการ
DEBSIRIN SAMUTPRAKAN SCHOOL

นสียา โสภวท.त्मโน
'ไม่ควรเป็นคนรกโลก'





อินฉัตรมงคล
๔ พฤษภาคม ๒๕๖๗
ทรงพระเจริญ



เข้าสู่ระบบ สมัครสมาชิก



สมัครสมาชิก
User Register
โรงเรียนเทพศิรินทร์ สมุทรปราการ
DEBSIRIN SAMHTPRAKAN SCHOOL

รหัสประจำตัวประชาชน : -

ชื่อจริง:

นามสกุล:

เพศ: ชาย , Male หญิง , Female

อีเมล:

นสีย

ความเกี่ยวข้อง

สาขาวิชา: 0 - ไม่ระบุ

กำหนดผู้ใช้งานในการเข้าสู่ระบบ

ชื่อผู้ใช้งาน:

ชื่อผู้ใช้งานนี้สามารถไม่ใช้งานได้ : Already use

* ชื่อผู้ใช้งานและรหัสผ่านต้องเป็นอักขระภาษาอังกฤษ หรือตัวเลขเท่านั้น

รหัสผ่าน :

รหัสผ่านซ้ำอีกครั้ง :

214833

ระบุตัวเลขที่ปรากฏ

ข้าพเจ้ายืนยันว่าข้อมูลถูกต้อง และ ยินดีที่จะปฏิบัติตามข้อตกลง
ตามเงื่อนไข นโยบายการรักษาความปลอดภัย ของเว็บไซต์นี้ *

กรอกข้อมูลผู้สมัคร

นโยบาย เงื่อนไข ข้อตกลง วิธีการ
บุคคลสำหรับสมาชิก

1. ข้อมูลส่วนบุคคล

1.1 สมาชิกทุกท่านจะต้องระบุข้อมูลส่วนตัวที่
บุคคลที่เป็นความจริง การกระทำการใดๆ จะ
ต้องไม่ขัดต่อพระราชบัญญัติความผิด
คอมพิวเตอร์ ปี 2550 ทุกประการ หากฝ่าฝืน ผู้
ให้บริการ จะขอสงวนสิทธิ์ในการให้บริการ

1.2 ผู้ให้บริการ จะเก็บข้อมูลส่วนตัวของท่าน
เพื่อการนำเสนอเนื้อหาและบริการ ให้ตรงกับ
ความต้องการและ ความสนใจของคุณ เป็นหลัก

2. การใช้ข้อมูลสมาชิก

ผู้ให้บริการ เปิดให้บริการฟรี แต่ข้อมูลของ
สมาชิก จะไม่มีการเปิดเผยไปยังบุคคลที่ 3
แต่ประการใด

3. การเปิดเผยข้อมูลต่อสาธารณะ

ผู้ให้บริการ จะไม่เปิดเผยข้อมูลส่วนบุคคลของ
สมาชิก ยกเว้นในกรณีต่อไปนี้

3.1 ผู้ให้บริการ จะเปิดเผยข้อมูลส่วนบุคคล
ของท่านสมาชิก ที่ท่านได้ระบุมาในข้อมูลส่วน
ตัว ให้กับแผนกวิชาชีพของท่าน หรือวิทยาลัย
เทคนิคสตึทท์ ตามที่ ผู้ให้บริการ เห็นสมควร


3.2 ผู้ให้บริการ มีสิทธิ์ในการเปิดเผยข้อมูลใด
ๆ หากข้อมูลนั้น เป็นที่ต้องการในทางกฎหมาย
โดยการเปิดเผยนั้นมีความจำเป็นต่อ -
กระบวนการทางกฎหมาย - การทำตามเงื่อนไข
การให้บริการ - การอ้าง - หรือเรียกร้องว่า
เนื้อหาอื่น ๆ ละเมิดสิทธิของผู้อื่น - การรักษา
สิทธิ์ และความปลอดภัยส่วนบุคคล ของผู้ใช้
บริการของเว็บไซต์ ผู้ให้บริการ

3.3 ในกรณีที่สมาชิกละเมิด ฝ่าฝืน และไม่


เมื่อมีบัญชีเรียบร้อยแล้ว


DEBSIRINSP หน้าแรก | สมาชิก ปฏิทิน 🇹🇭 | เข้าสู่ระบบ

เข้าสู่ระบบ สมัครสมาชิก | หน้าหลัก คำนามทความ อัลบั้มรูปภาพ เนื้อหาเพิ่มเติม เพื่อนสมาชิก


 โรงเรียนเทพศิรินทร์ สมุทรปราการ
DEBSIRIN SAMUTPRAKAN SCHOOL

นสียา โสภวท.ตมโน
'ไม่ควรเป็นคนรกโลก'





วันฉัตรมงคล
๔ พฤษภาคม ๒๕๖๗
ทรงพระเจริญ



หน้าเว็บเพจ (หน้าย่อย) ของเว็บไซต์ KM

The screenshot displays the DEBSIRINSP website interface. At the top, there are navigation links: หน้าแรก | ส่วนตัว | บทความ | **สมาชิก** | รับสมัคร | ปฏิทิน. The 'สมาชิก' link is circled in red with a red arrow pointing to it. Below the navigation is a search bar with a dropdown menu set to 'ค้นหา' and a 'แสดงผล : 50' indicator. A sidebar on the right lists categories with counts: 617 Account(s), จำนวนบุคคลจำแนกตามสาขาวิชาชีพ, and a list of subjects like วิทยาศาสตร์ (45), สังคมศึกษาฯ (32), etc.

The main content area features a grid of 15 cards, each with a title, a small image, and a 'เพิ่มเพื่อน' (Add Friend) button. The cards are:

- DEBSIRINSP**: สถานะ : ผู้ช่วยระบบไม่ระบุ
- budget**: สถานะ : ผู้ช่วยผู้ดูแลระบบไม่ระบุ
- guide**: สถานะ : ผู้ช่วยผู้ดูแลระบบไม่ระบุ
- person**: สถานะ : ผู้ช่วยผู้ดูแลระบบไม่ระบุ
- social**: สถานะ : ผู้ช่วยผู้ดูแลระบบสังคมศึกษาฯและวัฒนธรรม
- art**: สถานะ : ผู้ช่วยผู้ดูแลระบบไม่ระบุ
- manage**: สถานะ : ผู้ช่วยผู้ดูแลระบบสำนักงาน
- THAWATCHAI**: สถานะ : ผู้ช่วยผู้ดูแลระบบ การงานอาชีพและเทคโนโลยี
- rule**: สถานะ : ผู้ช่วยผู้ดูแลระบบไม่ระบุ
- academic**: สถานะ : ผู้ช่วยผู้ดูแลระบบไม่ระบุ
- Computer**: สถานะ : ผู้ช่วยผู้ดูแลระบบ การงานอาชีพและเทคโนโลยี
- foreign**: สถานะ : ผู้ช่วยผู้ดูแลระบบ ภาษาต่างประเทศ
- audio**: สถานะ : ผู้ช่วยผู้ดูแลระบบไม่ระบุ
- kroobell**: สถานะ : ผู้ใช้ทั่วไป คณิตศาสตร์
- OIT6**: สถานะ : ผู้ใช้ทั่วไปไม่ระบุ
- 060881429848**: สถานะ : ผู้ใช้ทั่วไปไม่ระบุ
- kruple**: สถานะ : ผู้ช่วยผู้ดูแลระบบ การงานอาชีพและเทคโนโลยี
- KruTheBALL**: สถานะ : ผู้ใช้ทั่วไป คณิตศาสตร์



ส่วนประกอบ ของหน้าต่างโปรแกรม

โครงสร้างของเว็บไซต์ KM

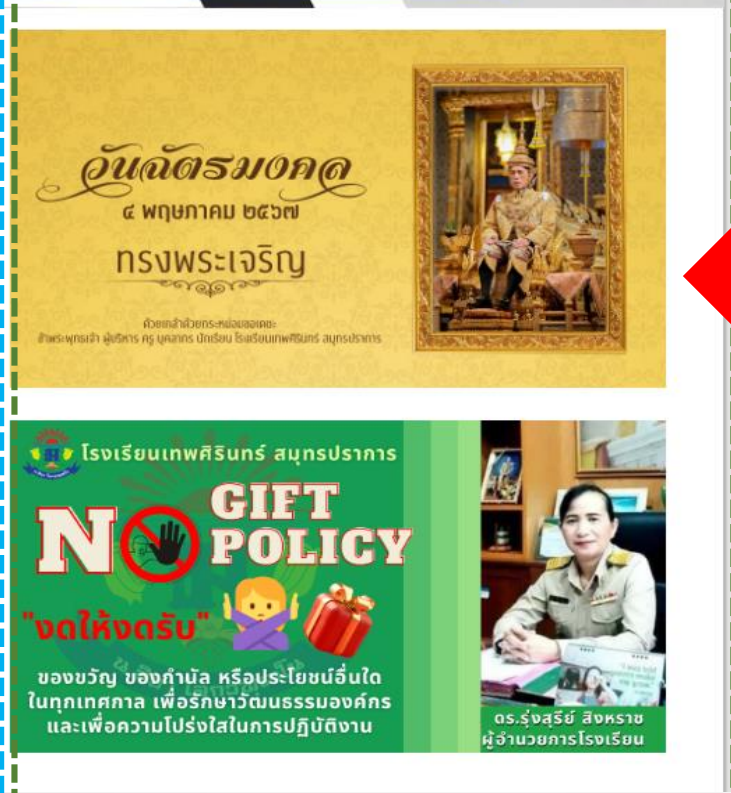
ส่วนหัว
(Header)



ส่วนข้าง
(Slide Bar)



ส่วนเนื้อหา
(Body)





ส่วนท้าย (Footer)



หน้าต่างในการบริหารจัดการหน้าเว็บไซต์ KM

samacom

หน้าแรก | ส่วนตัว บทความ สมาชิก เว็บบอร์ด ปฏิทิน


ตั้งค่า |   | รหัสผ่าน | ออกจากระบบ

samacom | ประวัติ ข้อความ อัลบั้มรูปภาพ ข้อความสั้นแนะนำ ลิงก์ บทความ แบบเนอร์ เพื่อนสมาชิก เว็บบอร์ด


ประกาศ


ส่วนตัว



ดูเว็บของฉัน
Preview เว็บของฉัน เพื่อตรวจสอบผลลัพธ์ที่ได้จากการปรับแต่งข้อมูล ลิงก์ บทความ และอื่นๆ



ประวัติ
ตรวจสอบ แกไขนามปากกา ประวัติส่วนตัว รูปภาพแสดงผล



ข้อความสั้นแนะนำ
ปรับแต่งส่วนต่างๆของหน้าเว็บ โดยการใช้แบบเนอร์ หรือข้อความสั้นๆเพิ่มเติมลงไป



ข้อความ
ตรวจสอบ ระบุรับ หรือแสดงผลคำติชม ตรวจสอบจดหมายเข้า และตรวจสอบคำร้องขอการเป็นเพื่อน



แบบเนอร์
จัดการภาพแบบเนอร์เคลื่อนไหวในส่วนบนสุดของหน้าเว็บ


ลิงก์
เพิ่ม ลบ แกไขหัวข้อลิงก์ และปรับแต่งลิงก์ภายในที่ต้องการลงยังเว็บของคุณ


บทความ
เพิ่ม ลบ แกไขข้อมูลข่าวสาร บทความ และสถานะต่างๆของบทความ



อัลบั้มรูปภาพ
เพิ่ม ลบ แกไข อัลบั้มรูปภาพ และอัปโหลดรูปตามชอบใจ



เพื่อนสมาชิก
ตรวจสอบเพื่อนสมาชิกที่เป็นเพื่อนเยี่ยมชมเว็บเพื่อน เขียนจดหมาย ตรวจสอบวันเกิด และเพื่อนที่เยี่ยมชมเว็บของฉัน



เว็บบอร์ด
ตรวจสอบเว็บบอร์ดที่ฉันเป็นสมาชิก และเข้าเว็บบอร์ดเพื่อเข้าไปพูดคุย กระหู่ และตอบกระหู่

เครื่องมือที่ต้องใช้งานบ่อย

ตั้งค่า


รูปแบบ
กำหนดขนาด การแบ่งหน้าจอ และปรับปรุง Plugin ที่จะแสดงผลใน


สไตล์ของคุณ
ปรับแต่งสีสรรของเว็บไซต์ของคุณตามต้องการ เพื่อความแตกต่าง ไม่


แชร์สไตล์
เข้าสู่โลกของการแบ่งบันสไตล์ เพื่อนำมาใช้ในเว็บของคุณ

ประกาศ

เป็นชื่อที่ใช้เป็นชื่อของเว็บไซต์ และ ใช้เป็นชื่อในการ Login เพื่อเข้าสู่ระบบ

DEBSIRINSP หน้าแรก | สมาชิก ปฏิทิน

เข้าสู่ระบบ สมัครสมาชิก | หน้าหลัก ค้นหาบทความ อี


ดูเว็บของเงิน
Preview เว็บของเงิน เพื่อผลลัพธ์ที่ได้จากการปฏิสังกร...


ประวัติ
ตรวจสอบ แก้ไขนามปากกา ประวัติส่วนตัว รูปภาพแสดงผล


ข้อความสั้นแนะนำ
ปรับแต่งส่วนต่างๆของหน้าเว็บ โดยการใส่แบบเนอร์ หรือข้อความสั้นๆเพิ่มเติมลงไป


ข้อความ
ตรวจสอบ ระบุรับ หรือแสดงผลคำติชม ตรวจสอบจดหมายเข้า และตรวจสอบคำร้องขอการเป็นเพื่อน


แบบเนอร์
จัดการภาพแบบเนอร์เคลื่อนไหวในส่วนบนสุดของหน้าเว็บ


ลิงก์
เพิ่ม ลบ แก้ไขหัวข้อลิงก์ และปรับแต่งลิงก์ภายในที่ต้องการลงยังเว็บของคุณ


บทความ
เพิ่ม ลบ แก้ไขข้อมูลข่าวสาร บทความ และสถานะต่างๆของบทความ


อัลบั้มรูปภาพ
เพิ่ม ลบ แก้ไข อัลบั้มรูปภาพ และอัพโหลดรูปตามชอบใจ


เพื่อนสมาชิก
ตรวจสอบเพื่อนสมาชิกที่เป็นเพื่อน เยี่ยมชมเว็บเพื่อน เขียนจดหมาย ตรวจสอบวันเกิด และเพื่อนที่เยี่ยมชมเว็บของเงิน


เว็บบอร์ด
ตรวจสอบเว็บบอร์ดที่เงินเป็นสมาชิก และเข้าเว็บบอร์ดเพื่อเข้าไปพูดคุยกระทู้ และตอบกระทู้

ตั้งค่า


รูปแบบ
กำหนดขนาด การแบ่งหน้าจอ และปรับปรุง Plugin ที่จะแสดงผลใน


สไตล์ของคุณ
ปรับแต่งสีสรรของเว็บไซต์ของคุณตามต้องการ เพื่อความแตกต่าง ไม่


แชร์สไตร์
เข้าสู่โลกของการแบ่งบันสไตร์ เพื่อนำมาใช้ในเว็บของคุณ

ประกาศ

ส่วนตัว



ดูเว็บของฉัน

Preview เว็บของฉัน เพื่อตรวจสอบผลลัพธ์ที่ได้จากการปรับแต่งข้อมูล ลิงก์ บทความ และอื่นๆ



ประวัติ

ตรวจสอบ แก้ไขนามปากกา ประวัติส่วนตัว รูปภาพแสดงผล



ข้อความสั้นแนะนำ

ปรับแต่งส่วนต่างๆของหน้าเว็บ โดยการใส่แบบเนอร์ หรือข้อความสั้นๆเพิ่มเติมลงไป



ข้อความ

ตรวจสอบ ระบุ รับ หรือแสดงผลคำติชม ตรวจสอบจดหมายเข้า และตรวจสอบคำร้องขอการเป็นเพื่อน



แบบเนอร์

จัดการภาพแบบเนอร์เคลื่อนไหวในส่วนบนสุดของหน้าเว็บ



ลิงก์

เพิ่ม ลบ แก้ไขหัวข้อลิงก์ และปรับแต่งลิงก์ภายในที่ต้องการลงยังเว็บของคุณ



บทความ

เพิ่ม ลบ แก้ไขข้อมูลข่าวสาร บทความ และสถานะต่างๆของบทความ



อัลบั้มรูปภาพ

เพิ่ม ลบ แก้ไข อัลบั้มรูปภาพ และอัปโหลดรูปตามชอบใจ



เพื่อนสมาชิก

ตรวจสอบเพื่อนสมาชิกที่เป็นเพื่อน เยี่ยมชมเว็บเพื่อน เขียนจดหมาย ตรวจสอบวันเกิด และเพื่อนที่เยี่ยมชมเว็บของฉัน



เว็บบอร์ด

ตรวจสอบเว็บบอร์ดที่ฉันเป็นสมาชิก และเข้าเว็บบอร์ดเพื่อเข้าไปพูดคุย กระทู้ และตอบกระทู้

ตั้งค่า



รูปแบบ

กำหนดขนาด การแบ่งหน้าจอ และปรับปรุง Plugin ที่จะแสดงผลใน



สไตล์ของคุณ

ปรับแต่งสีสรรของเว็บไซต์ของคุณตามต้องการ เพื่อความแตกต่าง ไม่



แชร์สไตล์

เข้าสู่โลกของการแบ่งบันสไตล์ เพื่อนำมาใช้ในเว็บของคุณ



ดร.รุ่งสุรีย์ สิงธาราช
ผู้อำนวยการโรงเรียนเทพศิรินทร์ สมุทรปราการ

E-service

วันฉัตรมงคล
๕ พฤษภาคม ๒๕๖๗
ทรงพระเจริญ

โรงเรียนเทพศิรินทร์ สมุทรปราการ

NO GIFT POLICY

"งดสิ่งได้รับ"

ของขวัญ ของกำนัล หรือประโยชน์อื่นใด
ในทุกเทศกาล เพื่อรักษาวัฒนธรรมองค์กร
และป้องกันการทุจริต


ดร.รุ่งสุรีย์ สิงธาราช
ผู้อำนวยการโรงเรียน


หน้าแรก | ส่วนตัว | บทความ | สมาชิก | เว็บบอร์ด | ปฏิทิน





หน้าหลัก | ประวัติ | ข้อความ | อัลบั้มรูปภาพ | ข้อความสั้นแนะนำ | ลิงก์ | บทความ | แบนเนอร์ | เพื่อนสมาชิก | เว็...

ข้อความสั้นแนะนำ

<p>ข้อความสั้นสำหรับแนะนำตัว จัดการข้อความสั้นด้านบนสุดของเว็บ / ส่วนของแบนเนอร์</p>	
<p>รูปภาพแสดงผล</p>	<p>ข้อความสั้นสำหรับแนะนำเว็บ จัดการข้อความสั้นในส่วนของเนื้อหาบทความ</p>
<p>ข้อความส่วนบุคคล จัดการข้อความสั้นด้านล่างของรูปภาพ แสดงผล</p>	



 ข้อความสั้นแนะนำ

 ข้อความสั้นสำหรับแนะนำตัว จัดการข้อความสั้นด้านบนสุดของเว็บ / ส่วนของแบนเนอร์	
 รูปภาพแสดงผล	 ข้อความสั้นสำหรับแนะนำเว็บ จัดการข้อความสั้นในส่วนของเนื้อหาบทความ
 ข้อความส่วนบุคคล จัดการข้อความสั้นด้านล่างของรูปภาพแสดงผล	



โรงเรียนเทพศิรินทร์ สมุทรปราการ
DEBSIRIN SAMUTPRAKAN SCHOOL

นสียา โลกวิฑฒโน
"ไม่ควรเป็นคนรกโลก"



ผู้อำนวยการโรงเรียน

อันติตรมกต
๕ พฤษภาคม ๒๕๖๗

ทรงพระเจริญ





E-service



NO GIFT POLICY

"งดให้ของขวัญ"

ของขวัญ ของค่าน้ำ หรือประโยชน์ใด
ในทุกเทศกาล เพื่อรักษาวัฒนธรรมองค์กร
และเพื่อความโปร่งใสในการปฏิบัติงาน

ประกาศ

ส่วนตัว



ดูเว็บของฉัน

Preview เว็บของฉัน เพื่อตรวจสอบผลลัพธ์ที่ได้จากการปรับแต่งข้อมูล ลิงก์ บทความ และอื่นๆ



ประวัติ

ตรวจสอบ แก้ไขนามปากกา ประวัติส่วนตัว รูปภาพแสดงผล



ข้อความสั้นแนะนำ

ปรับแต่งส่วนต่างๆของหน้าเว็บ โดยการใส่แบบเนอร์ หรือข้อความสั้นๆเพิ่มเติมลงไป



ข้อความ

ตรวจสอบ ระบุ รับ หรือแสดงผลคำติชม ตรวจสอบจดหมายเข้า และตรวจสอบคำร้องขอการเป็นเพื่อน



แบบเนอร์

จัดการภาพแบบเนอร์เคลื่อนไหวในส่วนบนสุดของหน้าเว็บ



ลิงก์

เพิ่ม ลบ แก้ไขหัวข้อลิงก์ และปรับแต่งลิงก์ภายในที่ต้องการลงยังเว็บของคุณ



บทความ

เพิ่ม ลบ แก้ไขข้อมูลข่าวสาร บทความ และสถานะต่างๆของบทความ



อัลบั้มรูปภาพ

เพิ่ม ลบ แก้ไข อัลบั้มรูปภาพ และอัปโหลดรูปตามชอบใจ



เพื่อนสมาชิก

ตรวจสอบเพื่อนสมาชิกที่เป็นเพื่อน เยี่ยมชมเว็บเพื่อน เขียนจดหมาย ตรวจสอบวันเกิด และเพื่อนที่เยี่ยมชมเว็บของฉัน



เว็บบอร์ด

ตรวจสอบเว็บบอร์ดที่ฉันเป็นสมาชิก และเข้าเว็บบอร์ดเพื่อเข้าไปพูดคุย กระหู่ และตอบกระหู่

ตั้งค่า



รูปแบบ

กำหนดขนาด การแบ่งหน้าจอ และปรับปรุง Plugin ที่จะแสดงผลใน



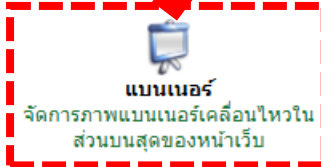
สไตล์ของคุณ

ปรับแต่งสีสรรของเว็บไซต์ของคุณตามต้องการ เพื่อความแตกต่าง ไม่



แชร์สไตร์

เข้าสู่โลกของการแบ่งบันสไตร์ เพื่อนำมาใช้ในเว็บของคุณ



ใช้สร้างป้ายโฆษณาเว็บไซต์

ประกาศ

ส่วนตัว



ดูเว็บของฉัน

Preview เว็บของฉัน เพื่อตรวจสอบผลลัพธ์ที่ได้จากการปรับแต่งข้อมูล ลิงก์ บทความ และอื่นๆ

ใช้สร้างหัวข้อเนื้อหาในเว็บไซต์



ลิงก์

เพิ่ม ลบ แก้ไขหัวข้อลิงก์ และปรับแต่งลิงก์ภายในที่ต้องการลงยังเว็บของคุณ



เพื่อนสมาชิก

ตรวจสอบเพื่อนสมาชิกที่เป็นเพื่อน เยี่ยมชมเว็บเพื่อน เขียนจดหมาย ตรวจสอบวันเกิด และเพื่อนที่เยี่ยมชมเว็บของฉัน

เพิ่มเติมลง



บทความ

เพิ่ม ลบ แก้ไขข้อมูลข่าว บทความ และสถานะข่าว บทความ



เว็บบอร์ด

ตรวจสอบเว็บบอร์ดที่ฉันเป็นเจ้าของ และเข้าเว็บบอร์ดเพื่อเข้ากระทู้ และตอบกระทู้



ข้อมูลโรงเรียน

- ประวัติโรงเรียน
- ข้อมูลผู้บริหาร
- ทำเนียบบุคลากร
- ข้าราชการครูและบุคลากรทางการศึกษา
- วิสัยทัศน์ พันธกิจ เป้าประสงค์ กลยุทธ์
- อานาจนันทน์
- โครงสร้างบริหารงานโรงเรียน
- แผนดำเนินงาน
- ธรรมนูญ
- แผนยุทธศาสตร์/แผนพัฒนาหน่วยงาน
- โครงสร้างคณะกรรมการบริหารการศึกษา
- เกียรติประวัติของโรงเรียน
- สารสนเทศบุคลากร
- สารสนเทศนักเรียน
- คณะกรรมการสถานศึกษา
- แผนผังโรงเรียน
- ติดต่อโรงเรียน
- E-Service
- งานประกันคุณภาพการศึกษา
- ประมวลภาพกิจกรรม
- รับสมัครนักเรียนใหม่ 2567
- ศิลปหัตถกรรม ครั้งที่ 71

ตั้งค่า



รูปแบบ

กำหนดขนาด การแบ่งหน้าจอ และปรับปรุง Plugin ที่จะแสดงผลใน



สไตล์ของคุณ

ปรับแต่งสีสรรของเว็บไซต์ของคุณตามต้องการ เพื่อความแตกต่าง ไม่



แชร์สไตร์

เข้าสู่โลกของการแบ่งบันสไตร์ เพื่อนำมาใช้ในเว็บของคุณ

ประกาศ

ส่วนตัว

ดูเว็บของฉัน
Preview เว็บของฉัน เพื่อตรวจสอบผลลัพธ์ที่ได้จากการปรับแต่งข้อมูล ลิงก์ บทความ และอื่นๆ

ประวัติ
ตรวจสอบ แก้ไขนามปากกา ประวัติส่วนตัว รูปภาพแสดงผล

ลิงก์
เพิ่ม ลบ แก้ไขหัวข้อลิงก์ และปรับ

ข้อความ
ปรับแต่งส่วนค่าการใส่แบบเนอร์

รูปแบบ **สไลด์ของคุณ** **เว็บบอร์ด** | **ตั้งค่าส่วนบุคคล**

มุมมองการออกแบบ ตารางด้านบน, จัดการเนื้อหา

900 / จุด

User Banner (แบบเนอร์เคลื่อนไหว)

TopContent (ข้อความสั้นสำหรับแนะนำตัว)

จัดการขนาดตารางเนื้อหา (ตรงกลาง)

250	จุด	600	จุด	50	จุด
-----	-----	-----	-----	----	-----

จัดการเนื้อหา (ตรงกลาง)

เนื้อหาทางด้านซ้าย	เนื้อหาตรงกลาง	เนื้อหาทางด้านขวา
LinkContent 1 (ลิงค์ 1) <input type="button" value="✖"/> 10 NewArticle (10 บทความใหม่) <input type="button" value="เพิ่ม"/>	TitleContent (ข้อความสั้นสำหรับแนะนำเว็บ) <input type="button" value="✖"/> 10 NewArticle (10 บทความใหม่) <input type="button" value="เพิ่ม"/>	10 NewArticle (10 บทความใหม่) <input type="button" value="เพิ่ม"/>

จัดการขนาดตารางเนื้อหา (ด้านล่าง)

0	จุด	0	จุด	0	จุด
---	-----	---	-----	---	-----

จัดการเนื้อหา (ด้านล่าง)

เนื้อหาทางด้านซ้าย	เนื้อหาตรงกลาง	เนื้อหาทางด้านขวา
10 NewArticle (10 บทความใหม่) <input type="button" value="เพิ่ม"/>	10 NewArticle (10 บทความใหม่) <input type="button" value="เพิ่ม"/>	10 NewArticle (10 บทความใหม่) <input type="button" value="เพิ่ม"/>

*** ชาว บทความ อัลบั้มรูปภาพ และ ดิซม จะสามารถเพิ่มได้ เมื่อขนาดความกว้างมีมากกว่า 45% หรือ 400 จุด

การออกแบบ Layout การแสดงผลของหน้าเว็บไซต์

เพื่อนสมาชิก
ตรวจสอบเพื่อนสมาชิกที่เป็นเพื่อน เยี่ยมชมเว็บเพื่อน เขียนจดหมาย ตรวจสอบวันเกิด และเพื่อนที่เยี่ยมชมเว็บของฉัน

ตั้งค่า

รูปแบบ
กำหนดขนาด การแบ่งหน้าจอ และปรับปรัง Plugin ที่จะแสดงผลใน

เว็บบอร์ด
ตรวจสอบเว็บบอร์ด และเข้าเว็บบอร์ด

สไลด์ของคุณ
ปรับแต่งสไลด์ของเว็บไซต์ของคุณตามต้องการ เพื่อความแตกต่าง ไม่

เว็บบอร์ด
เข้าสู่โลกของการแบ่งบันสไลด์ เพื่อนำมาใช้ในเว็บของคุณ

รูปแบบ 1
 ค่าเริ่มต้น

รูปแบบ 2
 สำหรับหน่วยงาน แบบที่ 1

รูปแบบ 3
 สำหรับหน่วยงาน แบบที่ 2

รูปแบบ 4
 จัดข้อมูลเป็น 2 ด้าน ซ้าย ขวา

ประกาศ

[Red outlined empty box]

ส่วนตัว



ดูเว็บของฉัน

Preview เว็บของฉัน เพื่อตรวจสอบผลลัพธ์ที่ได้จากการปรับแต่งข้อมูล ลิงก์ บทความ และอื่นๆ



ประวัติ

ตรวจสอบ แก้ไขนามปากกา ประวัติ ส่วนตัว รูปภาพแสดงผล



ข้อความสั้นแนะนำ

ปรับแต่งส่วนต่างๆของหน้าเว็บ โดยการใส่แบบเนอร์ หรือข้อความสั้นๆเพิ่มเติมลงไป

ตรวจสอบ ข้ม ตรวจ



ลิงก์

เพิ่ม ลบ แก้ไขหัวข้อลิงก์ และปรับแต่งลิงก์ภายในที่ต้องการลงยังเว็บของคุณ



บทความ

เพิ่ม ลบ แก้ไขข้อมูลข่าวสาร บทความ และสถานะต่างๆของบทความ

เพิ่ม ลบ อัปเดต



เพื่อนสมาชิก

ตรวจสอบเพื่อนสมาชิกที่เป็นเพื่อน เยี่ยมชมเว็บเพื่อน เยี่ยมผลงานเพื่อน ตรวจสอบวันเกิดเพื่อน



เว็บบอร์ด

ตรวจสอบเว็บบอร์ดที่ฉันเป็นสมาชิก และเว็บบอร์ดที่ฉันเข้าไปโดย

ตั้งค่า



รูปแบบ

กำหนดขนาด การแบ่งหน้าจอ และปรับปรุง Plugin ที่จะแสดงผลใน



สไตล์ของคุณ

ปรับแต่งสีสรรของเว็บไซต์ของคุณ ความต้องการ เพื่อความแตกต่าง ไม่

เข้าสู่โลก นำมาปรับใช้บนเว็บของคุณ

ปรับแต่งสไตล์
ทุกค่าเลือกสี
เลือกช่องที่ต้องการจากนั้นมาเลือกสีที่ต้องการ

ระบบควบคุมสไตล์ของคุณ

แบบตัวอักษร :	tahoma	▼	*
สีพื้นหลัง :	#FFFFFF	<input type="checkbox"/>	
สีอักษรปกติ :	#207735	<input type="checkbox"/>	
สีอักษรขนาดใหญ่ :	#207735	<input checked="" type="checkbox"/>	
สีอักษรใหญ่มาก :	#115621	<input type="checkbox"/>	
สีลิงก์ #1 :	#FFFF	<input type="checkbox"/>	
สีลิงก์ #2 :	#000000	<input type="checkbox"/>	
สีลิงก์เคอไป :	#000000	<input type="checkbox"/>	
สีลิงก์แคลิก :	#0CB712	<input type="checkbox"/>	
สีลิงก์ขณะเมาส์ค้าง :	#E12C87	<input type="checkbox"/>	
สีแถบเลื่อน :	#4895DF	<input type="checkbox"/>	
สีหัวจุดคร :	#4895DF	<input type="checkbox"/>	
สีขอบไม่กด :	#115621	<input type="checkbox"/>	
สีขอบกดลง :	#115621	<input type="checkbox"/>	
สีขอบนำเลือก :	#E12C87	<input type="checkbox"/>	
สีของเส้น :	#E6E3E3	<input type="checkbox"/>	
สีขอบจากที่ #1 :	#E6E3E3	<input type="checkbox"/>	
สีขอบจากที่ #2 :	#E6E3E3	<input type="checkbox"/>	
สีขอบจากเมนู :	#E6E3E3	<input type="checkbox"/>	
การคลิกที่ #1 :	#E6E3E3	<input type="checkbox"/>	

ที่พื้นหลัง
ภาพพื้นหลัง : ปล่อย เลือกไฟล์ นำไฟล์เลือกไฟล์
* Size 1x1 - 1500x900 Pixel

แบบเนอร์เคลื่อนไหวในของหน้าเว็บ

ใช้เปลี่ยนภาพพื้นหลัง

เข้าสู่โลก นำมาปรับใช้บนเว็บของคุณ

เลือกไฟล์ นำไฟล์เลือกไฟล์

* Size 1x1 - 1500x900 Pixel



เริ่มต้นการสร้างหัวข้อ เนื้อหาของเว็บไซต์

ประกาศ

[Empty red-bordered text box]

ส่วนตัว



ดูเว็บของฉัน

Preview เว็บของฉัน เพื่อตรวจสอบผลลัพธ์ที่ได้จากการปรับแต่งข้อมูล ลิงก์ บทความ และอื่นๆ



ใช้สร้างหัวข้อเนื้อหาในเว็บไซต์

แนะนำ

แนะนำหน้าเว็บ โดยข้อความสั้นๆ เพิ่มเติมลงไป



ข้อความ

ตรวจสอบ ระบุรับ หรือแสดงผลคำติชม ตรวจสอบจดหมายเข้า และตรวจสอบคำร้องขอการเป็นเพื่อน



แบบเนอร์

จัดการภาพแบบเนอร์เคลื่อนไหวในส่วนบนสุดของหน้าเว็บ



ลิงก์

เพิ่ม ลบ แก้ไขหัวข้อลิงก์ และปรับแต่งลิงก์ภายในที่ต้องการลงยังเว็บของคุณ



บทความ

เพิ่ม ลบ แก้ไขข้อมูลข่าวสาร บทความ และสถานะต่างๆของบทความ



อัลบั้มรูปภาพ

เพิ่ม ลบ แก้ไข อัลบั้มรูปภาพ และอัปโหลดรูปตามชอบใจ



เพื่อนสมาชิก

ตรวจสอบเพื่อนสมาชิกที่เป็นเพื่อน เยี่ยมชมเว็บเพื่อน เขียนจดหมาย ตรวจสอบวันเกิด และเพื่อนที่เยี่ยมชมเว็บของฉัน



เว็บบอร์ด

ตรวจสอบเว็บบอร์ดที่ฉันเป็นสมาชิก และเข้าเว็บบอร์ดเพื่อเข้าไปพูดคุย กระทู้ และตอบกระทู้

ตั้งค่า



รูปแบบ

กำหนดขนาด การแบ่งหน้าจอ และปรับปรุง Plugin ที่จะแสดงผลใน



สไตล์ของคุณ

ปรับแต่งสีสรรของเว็บไซต์ของคุณตามต้องการ เพื่อความแตกต่าง ไม่



แชร์สไตล์

เข้าสู่โลกของการแบ่งบันสไตล์ เพื่อนำมาใช้ในเว็บของคุณ



สร้างหัวข้อเนื้อหาในเว็บไซต์
(บริเวณแถบด้านซ้ายของเว็บไซต์)

ลิงก์

เลือกโมดูลลิงก์เชื่อมต่อที่ต้องการ

ขณะนี้คุณกำลังเลือก

Link Content 1

แสดงตัวอย่าง / ตั้งค่าการแสดงผล

จัดการหัวข้อเมนู

เพิ่มหัวข้อใหม่ :

Link Content 2

สร้างหัวข้อเนื้อหาในเว็บไซต์
(บริเวณแถบด้านขวาของเว็บไซต์)

รายการหัวข้อเมนูที่มีอยู่

ข้อมูลพื้นฐาน

ระดับความสำคัญ 1

Link Content 1

เพิ่มเมนูย่อย

<input type="checkbox"/>	ประวัติโรงเรียน	ระดับความสำคัญ 1	จัดการข้อมูลด้านใน ✕
<input type="checkbox"/>	วิสัยทัศน์ พันธกิจ เป้าประสงค์	ระดับความสำคัญ 1	จัดการข้อมูลด้านใน ✕
<input type="checkbox"/>	ข้อมูลบุคลากร	ระดับความสำคัญ 1	จัดการข้อมูลด้านใน ✕
<input type="checkbox"/>	ผลงานนักเรียน	ระดับความสำคัญ 1	จัดการข้อมูลด้านใน ✕
<input type="checkbox"/>	ผลงานคุณครู	ระดับความสำคัญ 1	จัดการข้อมูลด้านใน ✕

- ข้อมูลพื้นฐาน
- ประวัติโรงเรียน
 - วิสัยทัศน์ พันธกิจ เป้าประสงค์
 - ข้อมูลบุคลากร
 - ผลงานนักเรียน
 - ผลงานคุณครู

- กลุ่มบริหารงาน
- กลุ่มบริหารวิชาการ
 - กลุ่มบริหารงานบุคคล
 - กลุ่มบริหารกิจการนักเรียน
 - กลุ่มบริหารทั่วไป

- กลุ่มสาระการเรียนรู้/กลุ่มงาน
- กลุ่มสาระการเรียนรู้ภาษาไทย
 - กลุ่มสาระการเรียนรู้คณิตศาสตร์
 - กลุ่มสาระการเรียนรู้วิทยาศาสตร์
 - กลุ่มสาระการเรียนรู้สังคมศึกษา
 - กลุ่มสาระการเรียนรู้ศิลปะ
 - กลุ่มสาระการเรียนรู้สุขศึกษาพลศึกษา
 - กลุ่มสาระการเรียนรู้ภาษาต่างประเทศ
 - กลุ่มสาระการเรียนรู้การงานอาชีพ
 - งานศูนย์คอมพิวเตอร์
 - งานแนะแนว
 - งานห้องสมุด

- สื่อ/แหล่งเรียนรู้
- สื่อการสอนคุณครู/แหล่งเรียนรู้
 - สสวท.

เอกสารเผยแพร่

ดาวน์โหลดเอกสาร

ตัวเลขสีแดง
จะเปลี่ยนไปตาม
ชื่อของไฟล์รูปภาพ

Tips : หากต้องการทำให้หัวข้อเมนูเป็นแบรูปภาพ ให้พิมพ์ Code



การลิงค์เชื่อมโยง หัวข้อไปยังเนื้อหาของเว็บไซต์

เชื่อมโยงไปหน้า
เนื้อหา (ภายใน
ที่สร้างเอง)

เชื่อมโยงไปหน้าเนื้อหา
(ภายนอก) เช่น เปิดไฟล์
pdf , word , pptx
 ฯลฯ

เชื่อมโยงไปยัง
เว็บไซต์อื่นๆ
(ภายนอก)



ลิงก์

เลือกโมดูลลิงก์เชื่อมต่อที่ต้องการ

ขณะนี้คุณกำลังเลือก

Link Content 1



*



แสดงตัวอย่าง / ตั้งค่าการแสดงผล

เลือก

จัดการหัวข้อมenu

เพิ่มหัวข้อใหม่ :

เพิ่ม

รายการหัวข้อมenuที่มีอยู่

ข้อมูลพื้นฐาน

ระดับความสำคัญ 1

Link Content 1

เชื่อมโยงหัวข้อไปยังเนื้อหาของเว็บไซต์

เพิ่มเมนวย่อย

เพิ่ม

<input type="checkbox"/>	ประวัติโรงเรียน	ระดับความสำคัญ 1	จัดการข้อมูลด้านใน	✕
<input type="checkbox"/>	วิสัยทัศน์ พันธกิจ เป้าประสงค์	ระดับความสำคัญ 1	จัดการข้อมูลด้านใน	✕
<input type="checkbox"/>	ข้อมูลบุคลากร	ระดับความสำคัญ 1	จัดการข้อมูลด้านใน	✕
<input type="checkbox"/>	ผลงานนักเรียน	ระดับความสำคัญ 1	จัดการข้อมูลด้านใน	✕
<input type="checkbox"/>	ผลงานคุณครู	ระดับความสำคัญ 1	จัดการข้อมูลด้านใน	✕

The Canva logo is a circular emblem with a vertical gradient from teal at the top to purple at the bottom. The word "Canva" is written in a white, elegant script font across the center of the circle.

Canva

การสร้างแผนผังบุคลากร
ด้วยโปรแกรม CANVA หรือ
Power Point